



2020 YILI
KURUMSAL MALİ DURUM
ve
BEKLENTİLER RAPORU

Ağustos – 2020

5018 sayılı Kamu Mali Yönetimi ve Kontrol Kanunu'nun 30'uncu maddesi, Genel Yönetim kapsamındaki kamu idareleri bütçelerinin ilk altı aylık uygulama sonuçlarını ve ikinci altı aya ilişkin beklentiler, hedefler ve faaliyetlerini izleyen ay içerisinde kamuoyuna duyurulmasını öngörmüştür.

Bu düzenlemenin amacı, kamu hizmetlerinin yürütülmesinde ve bütçe uygulamalarında saydamlığın ve hesap verilebilirliğin artırılması ile kamuoyunun kamu idareleri üzerindeki genel denetim ve gözetim fonksiyonunun gereğini yerine getirmektir.

Üniversitemizin bütçe performansı konusunda kamuoyunun aydınlatılması hesap verilebilirlik ve saydamlık ilkelerine uyulması önemli bir araç olarak görülmekte olup, uygulama ile kamuoyuna Üniversitemizin mali yönetimi, uygulamaları, hedefleri konusunda sağlıklı veri ve bilgiler sunulurken aynı zamanda kamuoyunun bu konudaki gözetim ve denetim fonksiyonunun etkin bir biçimde gerçekleştirilmesine imkân sağlanmış olacaktır.

Bu amaçla kamuoyunun bilgisine sunulan Üniversitemiz ilk altı aylık bütçe uygulama sonuçları ile ikinci altı aylık döneme ilişkin öngörülerin yer aldığı "2020 Yılı Ocak - Haziran Dönemi Kurumsal Mali Durum ve Beklentiler Raporu" Üniversitemiz Strateji Geliştirme Daire Başkanlığı tarafından hazırlanmıştır.

Kamuoyuna saygıyla duyurulur.



Misyon

Etik değerlere bağlı, girişimci ve yetkin bireyler yetiştirmek; bilgi, tasarım ve teknoloji üretilmesine öncülük etmek; bilgi ve tecrübeyi bölgesel, ulusal ve küresel ölçekte toplum yararına sunmak.

Vizyon

Mezunları evrensel değerlere bağlı, araştırmacı, üretken, paylaşımcı, özgüvenli ve yetkin olan; sürdürülebilir ve yenilikçi araştırmalarla bilim ve teknolojiyi üreten; toplumun kalkınması ve refahı için insan ve çevre odaklı çözümler sunan; alanlarında öncü araştırma faaliyetlerini tasarlayan ve gerçekleştiren bir araştırma üniversitesi olmak.

Genel Bilgi

Konya Teknik Üniversitesi, temeli 1971 yılında kurulan Konya Devlet Mühendislik Mimarlık Akademisine dayanan yaklaşık 50 yıllık birikim ve tecrübesinden aldığı güçle 18.05.2018 tarihinde kurulmuş bir devlet üniversitesidir.

Konya Teknik Üniversitesi, bünyesinde bulunan bütün bölümlerin gelişmesi açısından öğretim üyeleri ve öğrencilerin katılımını esas alan bir yönetim anlayışına sahiptir. Bölümlerin akademik programları, araştırma, geliştirme ve inovasyon yeteneği ile donatılmış olan çağdaş mühendisler, mimarlar ve teknikerler yetiştirecek şekilde hazırlanmıştır.

Anadolu'nun yükselen bir değeri olan Konya Teknik Üniversitesi, Ar-Ge, Tasarım ve İnovasyonda öncü üniversite olma hedefiyle sadece Türkiye'de değil Dünya üniversiteleri arasında bir marka üniversite olma yolunda emin adımlarla ilerlemektedir.

7.773 lisans, 4.198 önlisans, 1.772 lisansüstü olmak üzere toplam 13.743 öğrencisi bulunan Konya Teknik Üniversitesi, eğitim ve öğretim faaliyetlerine yaklaşık 700 idari ve akademik personel ile devam etmektedir.

Konya Teknik Üniversitesi; temeli 50 yıllık Devlet Mühendislik Mimarlık Akademisine dayanan bilim, teknoloji ve inovasyon üssü yeni bir güç olarak Konya'nın üçüncü devlet üniversitesidir.

Küresel rekabetin hâkim olduğu günümüz teknoloji çağında, çağı yakalayan, araştırma ve geliştirme yeteneği ile donatılmış, rekabetçi, nitelikli projeler üreten, mühendisler, mimarlar ve teknikerler yetiştirmeyi amaçlamaktadır.

I- OCAK-HAZİRAN DÖNEMİ 2020 YILI BÜTÇE UYGULAMA SONUÇLARI

A- BÜTÇE GİDERLERİ

Üniversitemiz 2020 yılı Haziran sonu bütçe gider gerçekleşmesi 47.854.575,00 TL olup; 2019 yılı Haziran sonu bütçe gideri 35.233.824,00 TL olarak gerçekleşmiştir. Bir önceki yıla göre artış oranı % 35,82 olmuştur.

2020 yılı bütçe başlangıç ödeneği 91.546.000,00 TL olarak belirlenmiş olup, söz konusu ödeneğin Ocak-Haziran döneminde 47.854.575,00 TL'si kullanılmıştır. Ocak - Haziran döneminde kullanılan ödeneğin 2020 yılı bütçe başlangıç ödeneğine oranı % 52,27 olarak gerçekleşmiştir.

Üniversitemiz 2020 yılı Ocak - Haziran Dönemi bütçe giderlerinin ekonomik sınıflandırmaya göre gerçekleşmeleri Tablo 1' de gösterilmiş olup, giderlerin birinci düzey ekonomik kodları itibarıyla başlıklar halinde tabloya ilişkin değerlendirmeler yapılmıştır.

1.1- EKONOMİK SINIFLANDIRMAYA GÖRE BÜTÇE GİDERLERİ

(01) Personel Giderleri

2020 yılı Ocak-Haziran döneminde bütçeden Personel Giderleri için ayrılan 62.239.000,00 TL ödeneğin 34.461.940,00 TL'si harcanmış olup; başlangıç ödeneğine göre % 55,37 oranında gider gerçekleşmiştir.

(02) Sosyal Güvenlik Kurumlarına Devlet Primi Giderleri

2020 yılı Ocak-Haziran döneminde bütçeden Sosyal Güvenlik Kurumlarına Devlet Primi Giderleri için ayrılan 8.779.000,00 TL ödeneğin 5.056.360,00 TL'si harcanmış olup; başlangıç ödeneğine göre % 57,60 oranında gider gerçekleşmiştir.

(03) Mal ve Hizmet Alım Giderleri

2020 yılı Ocak-Haziran döneminde bütçeden Mal ve Hizmet Alım Giderleri için ayrılan 7.419.000,00 TL ödeneğin 3.756.985,00 TL'si harcanmış olup; başlangıç ödeneğine göre % 50,64 oranında gider gerçekleşmiştir.

(04) Faiz Giderleri

Bütçemizde bu ekonomik kodda herhangi bir ödenek bulunmamaktadır.

(05) Cari Transferler

2020 yılı Ocak-Haziran döneminde bütçeden Cari Transferler için ayrılan 2.109.000,00 TL ödeneğin 2.203.941,00 TL'si harcanmış olup; başlangıç ödeneğine göre % 104,50 oranında gider gerçekleşmiştir.

(06) Sermaye Giderleri

2020 yılı Ocak-Haziran döneminde bütçeden Sermaye Giderleri için ayrılan 11.000.000,00 TL ödeneğin 2.375.349,00 TL'si harcanmış olup; başlangıç ödeneğine göre % 21,59 oranında gider gerçekleşmiştir.

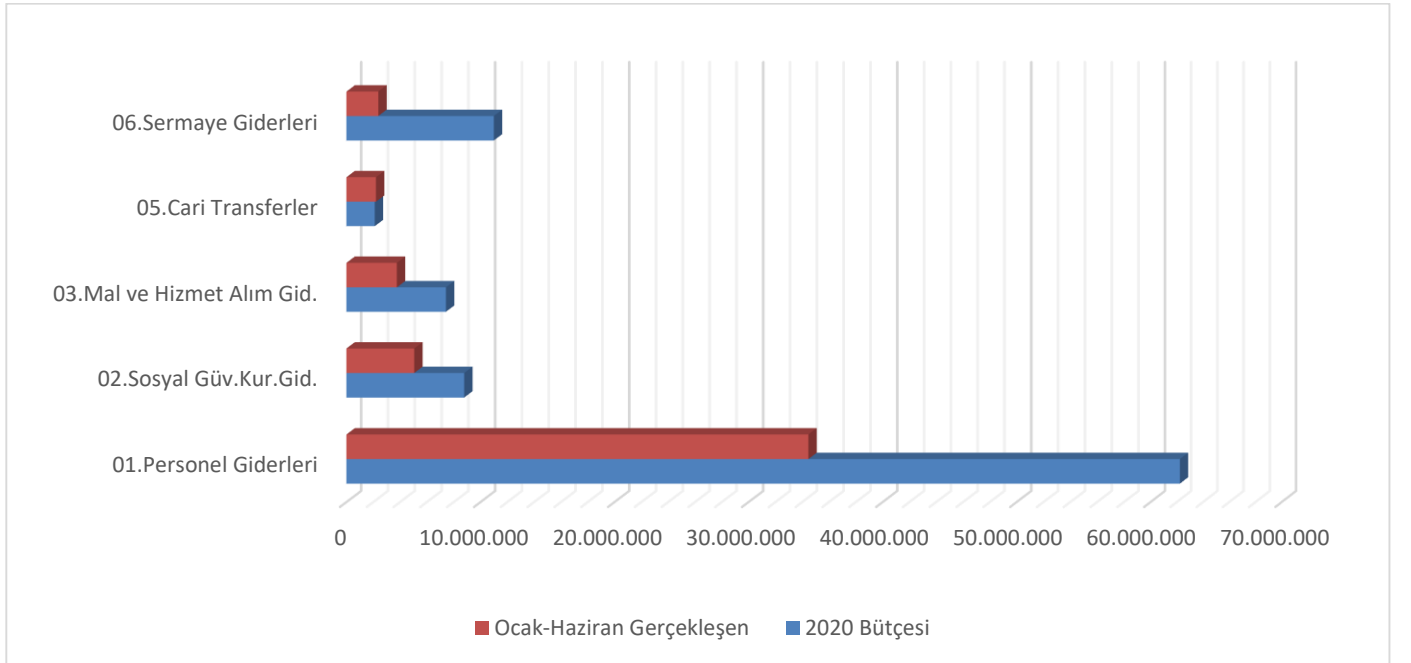
(07) Sermaye Transferleri

Bütçemizde bu ekonomik kodda herhangi bir ödenek bulunmamaktadır.

Tablo-1: Ekonomik Sınıflandırmaya Göre Bütçe Giderleri Tablosu

<i>Bütçe Tertibi</i>	<i>Bütçe Ödeneği</i>	<i>Ocak-Haziran 2020 Dönemi Gerçekleşen</i>	<i>Gerçekleşme Oranı %</i>
<i>01.Personel Giderleri</i>	62.239.000,00	34.461.940,00	55,37
<i>02.Sosyal Güv. Kur. Dev. Pr. Gid.</i>	8.779.000,00	5.056.360,00	57,60
<i>03.Mal ve Malzeme Alım Giderleri</i>	7.419.000,00	3.756.985,00	50,64
<i>05.Cari Transferler</i>	2.109.000,00	2.203.941,00	104,50
<i>06.Sermaye Giderleri</i>	11.000.000,00	2.375.349,00	21,59
TOPLAM	91.546.000,00	47.854.575,00	52,27

2020 yılı Ocak - Haziran dönemi itibarıyla ekonomik sınıflandırmaya göre bütçe giderlerinin kıyaslanabilmesi amacıyla Grafik 1 oluşturulmuştur.

Grafik-1 Ekonomik Sınıflandırmaya Göre Bütçe Giderleri Grafiği

Ekonomik sınıflandırma bazında 2020 yılı Ocak-Haziran Dönemi itibari ile yapılan harcamaların % 72,01' i Personel Giderlerine, % 10,57'si Sosyal Güvenlik Kurumlarına Devlet Primi Giderlerine olmak üzere Üniversite Bütçe giderlerinin % 82,58'i personel cari harcamaları olarak gerçekleşmiştir.

Aynı dönemdeki harcamaların % 7,85'i Mal ve Hizmet Alım giderlerine yapılmış olup, Cari Transferlere yapılan giderler ise % 4,61 olarak gerçekleşmiştir. Üniversite bütçe giderlerinin % 4,96'sını sermaye gideri harcamaları oluşturmuştur.

Buna göre Üniversitemiz 2020 yılı Ocak-Haziran Dönemi giderlerinin % 95,04' ü cari giderlerden oluşmaktadır. Aynı dönemde Üniversite bütçesinden yapılan giderlerin % 4,96' sı Sermaye Giderlerinden oluşmaktadır.

2020 yılı Ocak-Haziran dönemi itibarıyla ekonomik sınıflandırmaya göre giderlerin miktarı ve başlangıç ödeneğine göre oranları detaylarıyla Tablo 2'de gösterilmiştir.

Tablo-2 2020 Yılı Ocak-Haziran Dönemi Ekonomik Sınıflandırmaya Göre Gider Cetveli

	01.Personel Giderleri	02.Sosyal Güv. Kur. Pr. Gid.	03.Mal ve Hizmet Alım Gid.	05.Cari Transferler	06.Sermaye Giderleri	TOPLAM
2020 Yılı Bütçesi (KBÖ)	62.239.000,00	8.779.000,00	7.419.000,00	2.109.000,00	11.000.000,00	91.546.000,00
Ocak-Haziran dönemi Harcama	34.461.940,00	5.056.360,00	3.756.985,00	2.203.941,00	2.375.349,00	47.854.575,00
KBÖ İçindeki Oran (%)	67,99	9,59	8,10	2,30	12,02	100,00
Toplam Harcama İçindeki Oran (%)	72,01	10,57	7,85	4,61	4,96	100,00

1.2- FONKSİYONEL SINIFLANDIRMAYA GÖRE BÜTÇE GİDERLERİ

(01) Genel Kamu Hizmetleri

Genel Kamu Hizmetleri fonksiyonu için Üniversitemiz 2020 yılı bütçesinde 21.369.000,00 TL ödenek ayrılmış, Ocak-Haziran dönemi itibariyle 7.343.884,73 TL olarak harcama yapılmıştır. Bu harcamanın başlangıç ödeneğine oranı % 34,37 olarak gerçekleşmiştir.

(08) Dinlenme, Kültür ve Din Hizmetleri

Dinlenme, Kültür ve Din Hizmetleri fonksiyonu için Üniversitemiz 2020 yılı bütçesinde 642.000,00 TL ödenek ayrılmış, Ocak-Haziran dönemi itibariyle 178.370,27 TL olarak harcama yapılmıştır. Bu harcamanın başlangıç ödeneğine oranı % 27,78 olarak gerçekleşmiştir.

(09) Eğitim Hizmetleri

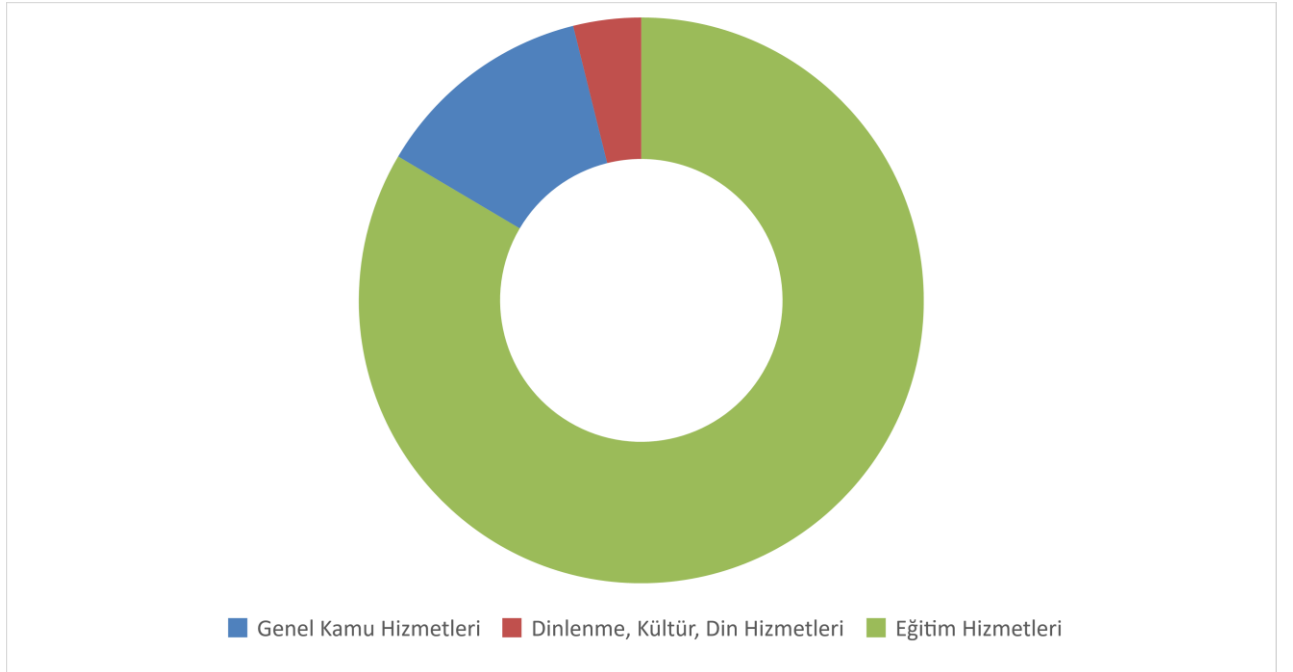
Eğitim Hizmetleri fonksiyonu için Üniversitemiz 2020 yılı bütçesinde 69.535.000,00 TL ödenek ayrılmış, Ocak-Haziran dönemi itibariyle 40.332.320,00 TL olarak harcama yapılmıştır. Bu harcamanın başlangıç ödeneğine oranı % 58,00 olarak gerçekleşmiştir.

2020 Yılı Ocak-Haziran Dönemi itibari ile bütçeden yapılan harcamaların % 15,35'i Genel Kamu Hizmetleri, % 0,37'si Dinlenme, Kültür ve Din Hizmetleri, % 84,28'i ise Eğitim Hizmetleri olarak gerçekleşmiştir.

Fonksiyonel Sınıflandırmaya Göre Bütçe Giderleri Tablo 3'te detaylı olarak gösterilmiş olup, Fonksiyonel sınıflandırma itibariyle harcamaların toplam harcamalara göre değerlendirilmesi ise Grafik 2 ile görselleştirilmiştir.

Tablo-3 2020 Yılı Ocak-Haziran Dönemi Fonksiyonel Sınıflandırmaya Göre Bütçe Giderleri

Fonksiyon Adı	Başlangıç Ödeneği	Ocak-Haziran Dönemi Harcama	Başlangıç Ödeneğine göre harcama oranı (%)	Toplam Harcama içindeki payı (%)
GENEL KAMU HİZMETLERİ	21.369.000,00	7.343.884,73	34,37	15,35
DİNLENME, KÜLTÜR ve DİN HİZMETLERİ	642.000,00	178.370,27	27,78	0,37
EĞİTİM HİZMETLERİ	69.535.000,00	40.332.320,00	58,00	84,28
TOPLAM	91.546.000,00	47.854.575,00	52,27	100,00

Grafik-2 Fonksiyonel Sınıflandırmaya Göre Toplam Harcamalar

B- BÜTÇE GELİRLERİ

Üniversitemiz 2020 yılı bütçesinde toplam 91.546.000,00 TL bütçe geliri öngörülmüş ve Ocak-Haziran dönemi itibari ile 50.841.139,00 TL gelir tahsil edilmiştir. 2020 yılı Ocak-Haziran dönemi bütçe gelir gerçekleşmesinin bütçe gerçekleşme tahminine oranı % 55,54 olmuştur.

Bütçe gelirlerinin 2020 yılı itibarıyla gelişimi Tablo 4'te gösterilmiş, gelir gerçekleştirmeleri ise Grafik 3 yardımı ile görselleştirilmiştir. Ayrıca aylık gerçekleştirmelere ilişkin dağılımlar da tablo şeklinde Ek-2' de sunulmuştur.

Tablo-4 2020 Yılı Bütçe Gelirleri Tablosu

<i>Bütçe Geliri</i>	<i>Gelir Gerçekleşme Tahmini</i>	<i>Ocak-Haziran 2020 Dönemi Gerçekleşen</i>	<i>Gerçekleşme Oranı %</i>
<i>03. Teşebbüs ve Mülkiyet Gelirleri</i>	896.000,00	2.717.921,00	303,34
<i>04. Alınan Bağış ve Yardımlar</i>	90.022.000,00	46.435.526,00	51,58
<i>05. Diğer Gelirler</i>	628.000,00	1.687.692,00	268,74
TOPLAM	91.546.000,00	50.841.139,00	55,54

(03) Teşebbüs ve Mülkiyet Gelirleri

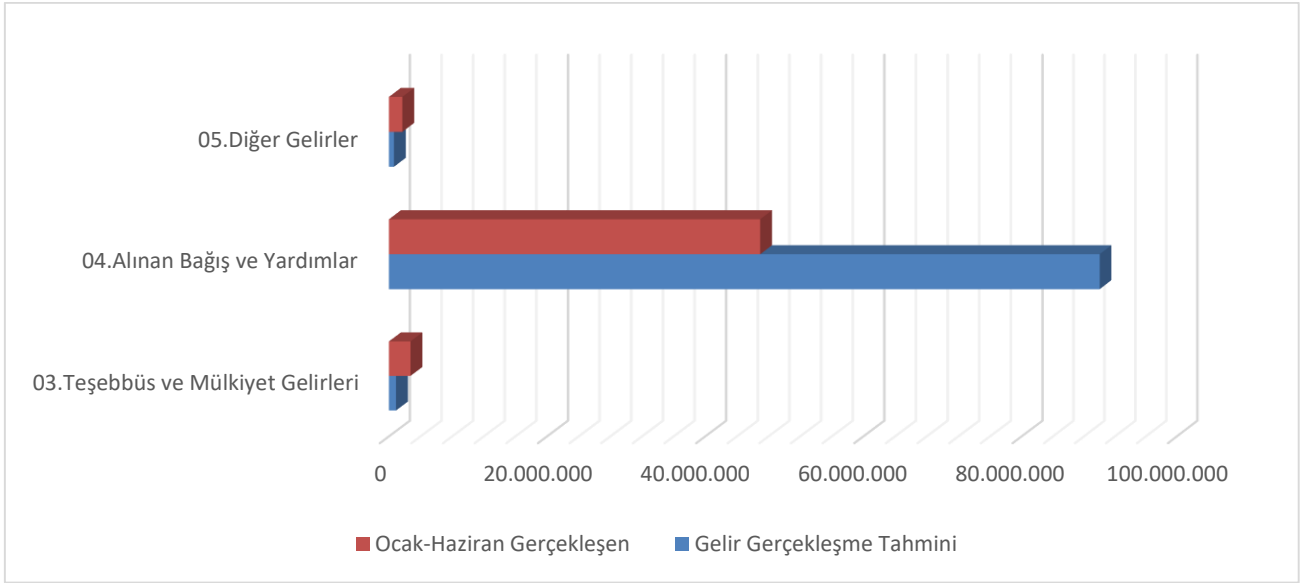
Üniversitemiz 2020 yılı Ocak-Haziran dönemi sonu itibarıyla bütçede öngörülen 896.000,00 TL Teşebbüs ve Mülkiyet Gelirlerinden 2.717.921,00 TL'si gerçekleştirilmiştir. Gerçekleşme tutarı bütçe tahminine göre % 303,34 oranında olmuştur.

(04) Alınan Bağış ve Yardımlar

Üniversitemiz 2020 yılı Ocak-Haziran dönemi sonu itibarıyla bütçede öngörülen 90.022.000,00 TL Alınan Bağış ve Yardımlardan 46.435.526,00 TL gerçekleştirilmiştir. Gerçekleşme tutarı bütçe tahminine göre % 51,58 oranında olmuştur.

(05) Diğer Gelirler

Üniversitemiz 2020 yılı Ocak-Haziran dönemi sonu itibariyle bütçede Diğer Gelirlerden elde edilmesi öngörülen bütçe 628.000,00 TL iken Ocak-Haziran döneminde 1.687.692,00 TL gerçekleştirilmiştir. Gerçekleşme tutarı bütçe tahminine göre % 268,74 oranında olmuştur.

Grafik-3 2020 Yılı Ocak-Haziran Dönemi Bütçe Gelir Gerçekleşmeleri**C- FİNANSMAN**

Üniversitemiz, 5018 sayılı Kamu Mali Yönetimi ve Kontrol Kanunu hükümleri doğrultusunda giderlerini, yıl içinde elde edilen öz gelirler ve hazineden alınan yardımlar ile finanse etmektedir.

II- 2020 OCAK-HAZİRAN DÖNEMİNDE YÜRÜTÜLEN FAALİYETLER

Üniversitemizde;

√ 2020 Yılı Merkezi Yönetim Bütçe Kanunu ve İlgili Diğer Mevzuat,

√ Üniversite İlgili Mevzuatları

hükümlerine göre giderler gerçekleştirilmekte ve gelirler tahsil edilmektedir.

Personel Giderleri, Sosyal Güvenlik Kurumlarına Devlet Primi Giderleri, Mal ve Hizmet Alım Giderleri ve Cari Transferleri 2020 Yılı Merkezi Yönetim Bütçe Kanunun öngördüğü şekilde gerçekleştirilmektedir. Sermaye Giderleri ise yukarıda belirtilen mevzuat ile 2020 Yılı Yatırım Programı ile Strateji ve Bütçe Başkanlığı tarafından kabul edilen projelerin gerçekleştirilmesiyle yapılmaktadır.

III-TEMMUZ-ARALIK DÖNEMİNE İLİŞKİN BEKLENTİLER VE HEDEFLER

A- BÜTÇE GİDERLERİ

Üniversitemiz 2020 yılı bütçe başlangıç ödeneği 91.546.000,00 TL'dir. İlk altı ayda bütçe giderleri 47.854.575.00 TL olarak gerçekleşme göstermiş olup; yıl sonu itibari ile 98.022.000,00 TL gider gerçekleşmesi öngörülmektedir. Giderlerin ekonomik bazda dağılımının; Personel Giderleri 65.422.000,00 TL, Sosyal Güvenlik Kurumu Devlet Primi Giderleri 10.000.000,00 TL, Mal ve Hizmet Alım Giderleri 9.000.000,00 TL, Cari Transfer giderleri 2.500.000,00 TL, Sermaye Giderleri 11.000.000,00 TL olarak gerçekleşmesi öngörülmektedir. Ödemelerin; Covid-19 pandemi sürecinden dolayı, ikinci altı aylık dönemde birinci altı aylık döneme göre artarak devam etmesi planlanmaktadır. Bu nedenle Mal ve Hizmet Alım Giderleri ile Sermaye Giderlerine yönelik harcamalarda ikinci altı aylık dönemde bir artış beklenmektedir. 2020 yıl sonu bütçe gider tahminleri, analitik bütçe sınıflandırmasının ikili düzeyi esas alınarak ayrıntılı bir şekilde hazırlanmış olup EK-1'de sunulmuştur.

B- BÜTÇE GELİRLERİ

Üniversitemiz 2020 yılı bütçe gelirlerinde ilk altı aylık dönemde 50.841.139,00 TL tutarında bir gerçekleşme meydana gelmiştir. Bununla birlikte yıl sonunda 98.022.000,00 TL gelir gerçekleşmesinin meydana gelmesi öngörülmektedir.

Gelirler ekonomik bazda; Teşebbüs ve Mülkiyet gelirleri 5.500.000,00 TL, Alınan Bağış ve Yardımlar 90.022.000,00 TL, Diğer gelirler 2.500.000,00 TL olarak gerçekleşmesi öngörülmektedir. 2020 yıl sonu toplam bütçe gelir tahminleri, analitik bütçe sınıflandırmasının ikili düzeyi esas alınarak ayrıntılı bir şekilde hazırlanmış olup EK-2'de sunulmuştur.

C- FİNANSMAN

Üniversitemiz, 5018 sayılı Kamu Mali Yönetimi ve Kontrol Kanunu hükümleri doğrultusunda giderlerini, yıl içinde elde edilen öz gelirler ve hazineden alınan yardımlar ile finanse etmektedir.

IV-TEMMUZ-ARALIK DÖNEMİNDE YÜRÜTÜLECEK FAALİYETLER

Cari ve transfer ödeneklerinin bütçe imkânları dâhilinde öncelikli ihtiyaçlar göz önüne alınarak 2020 yılı bütçe uygulama tebliğlerinde yer alan esas ve usuller ile yürürlükteki tasarruf ve cari harcamaların kontrol altına alınmasına yönelik genelgelere uygun olarak kullanılmasına özen gösterilecektir.

Üniversitemizin yatırım programında yer alan; projelerin belirtilen sürelerinde bitirilerek hizmete sunulması öncelikli hedeflerimizden olup, üniversitemizin diğer makine teçhizat, donanım ihtiyaçlarının karşılanması amacıyla satın alma işlemlerinin sonuçlandırılması yönündeki çalışmalarımız devam etmektedir.

KURUMSAL MALİ DURUM VE BEKLENTİLER RAPORU

BÜTÇE GELİRLERİNİN GELİŞİMİ

Bütçe Yılı:	2020																			
	Kurum Kod: 39.17 - KONYA TEKNİK ÜNİVERSİTESİ																			
	2019 GERÇEKLEŞME TOPLAMI	2020 BAŞLANGIÇ ÖDENEĞİ	OCAK GERÇEKLEŞME		ŞUBAT GERÇEKLEŞME		MART GERÇEKLEŞME		NİSAN GERÇEKLEŞME		MAYIS GERÇEKLEŞME		HAZİRAN GERÇEKLEŞME		OCAK-HAZİRAN GERÇEKLEŞME TOPLAMI		ARTIŞ ORANI ** (%)		2020 YILSONU GERÇEKLEŞME TAHMİNİ	
2019			2020	2019	2020	2019	2020	2019	2020	2019	2020	2019	2020	2019	2020	2019	2020			
BÜTÇE GELİRLERİ TOPLAMI	84.673.995	91.546.000	1.022.626	8.136.620	679.236	14.005.696	19.232.645	6.017.132	4.979.900	7.398.000	4.821.843	7.269.189	3.997.373	8.014.502	34.733.624	50.841.139	46,37	41,02	55,54	98.022.000
01 - Vergi Gelirleri	0	0	0	0	0	0	0	0	0	0	0	0	0	0	0	0	0,00	0,00	0,00	0
01.1 Gelir ve Kazanç Üzerinden Alınan Vergiler	0	0	0	0	0	0	0	0	0	0	0	0	0	0	0	0	0,00	0,00	0,00	0
01.2 Mülkiyet Üzerinden Alınan Vergiler	0	0	0	0	0	0	0	0	0	0	0	0	0	0	0	0	0,00	0,00	0,00	0
01.3 Dahilde Alınan Mal ve Hizmet Vergileri	0	0	0	0	0	0	0	0	0	0	0	0	0	0	0	0	0,00	0,00	0,00	0
01.4 Uluslararası Ticaret ve Muamelelerden Alınan Vergiler	0	0	0	0	0	0	0	0	0	0	0	0	0	0	0	0	0,00	0,00	0,00	0
01.5 Damga Vergisi	0	0	0	0	0	0	0	0	0	0	0	0	0	0	0	0	0,00	0,00	0,00	0
01.6 Harçlar	0	0	0	0	0	0	0	0	0	0	0	0	0	0	0	0	0,00	0,00	0,00	0
01.9 Başka Yerde Sınıflandırılmayan Vergiler	0	0	0	0	0	0	0	0	0	0	0	0	0	0	0	0	0,00	0,00	0,00	0
02. Sosyal Güvenlik Gelirleri	0	0	0	0	0	0	0	0	0	0	0	0	0	0	0	0	0,00	0,00	0,00	0
02.1 Genel Bütçeli İdarelerden	0	0	0	0	0	0	0	0	0	0	0	0	0	0	0	0	0,00	0,00	0,00	0
02.2 Özel Bütçeli İdarelerden	0	0	0	0	0	0	0	0	0	0	0	0	0	0	0	0	0,00	0,00	0,00	0
02.3 Düzenleyici ve Denetleyici Kurumlar dan	0	0	0	0	0	0	0	0	0	0	0	0	0	0	0	0	0,00	0,00	0,00	0
02.4 Sosyal Güvenlik Kurumlarından	0	0	0	0	0	0	0	0	0	0	0	0	0	0	0	0	0,00	0,00	0,00	0
02.5 Mahalli İdarelerden	0	0	0	0	0	0	0	0	0	0	0	0	0	0	0	0	0,00	0,00	0,00	0
02.6 Diğer İşverenlerden	0	0	0	0	0	0	0	0	0	0	0	0	0	0	0	0	0,00	0,00	0,00	0
02.7 Çalışanlardan	0	0	0	0	0	0	0	0	0	0	0	0	0	0	0	0	0,00	0,00	0,00	0
02.8 Kendi İşine Sahip Olanlardan veya Çalışmayanlardan	0	0	0	0	0	0	0	0	0	0	0	0	0	0	0	0	0,00	0,00	0,00	0
02.9 Ayrıntılı Yapılmayan Diğer Sosyal Güvenlik Payları	0	0	0	0	0	0	0	0	0	0	0	0	0	0	0	0	0,00	0,00	0,00	0
03. Teşebbüs ve Mülkiyet Gelirleri	6.419.618	896.000	5.040	72.950	136.373	735.454	2.857.461	1.855.715	159.070	15.157	14.192	10.805	13.591	27.840	3.185.726	2.717.921	-14,68	49,62	303,34	5.600.000
03.1 Mal ve Hizmet Satış Gelirleri	6.350.733	896.000	5.040	66.932	99.247	735.454	2.853.358	1.855.715	153.057	15.157	14.192	10.805	5.555	27.840	3.130.450	2.711.903	-13,37	49,29	302,67	0
03.2 Malların Kullanma veya Faaliyette Bulunma İzni Gelirleri	0	0	0	0	0	0	0	0	0	0	0	0	0	0	0	0	0,00	0,00	0,00	0
03.3 KİT ve Kamu Bankaları Gelirleri	0	0	0	0	0	0	0	0	0	0	0	0	0	0	0	0	0,00	0,00	0,00	0
03.4 Kurumlar Hasılatı	0	0	0	0	0	0	0	0	0	0	0	0	0	0	0	0	0,00	0,00	0,00	0
03.5 Kurumlar Karları	0	0	0	0	0	0	0	0	0	0	0	0	0	0	0	0	0,00	0,00	0,00	0
03.6 Kiralar Gelirleri	68.886	0	6.018	37.126	0	4.103	0	6.013	0	0	0	8.036	0	55.276	6.018	-89,11	80,24	0,00	0,00	0
03.9 Diğer Teşebbüs ve Mülkiyet Gelirleri	0	0	0	0	0	0	0	0	0	0	0	0	0	0	0	0	0,00	0,00	0,00	0
04. Alınan Bağış ve Yardımlar ile Özel Gelirler	77.076.101	90.022.000	1.000.000	8.060.000	513.500	12.000.000	16.337.000	3.817.026	4.780.000	7.358.500	4.790.000	7.240.000	3.980.000	7.960.000	31.400.500	46.435.526	47,88	40,74	51,58	90.022.000
04.1 Yurt Dışından Alınan Bağış ve Yardımlar	0	0	0	0	0	0	0	0	0	0	0	0	0	0	0	0	0,00	0,00	0,00	0
04.2 Merkezi Yönetim Bütçesine Dahil İdarelerden Alınan Bağış ve Yardımlar	76.330.000	90.022.000	1.000.000	8.060.000	500.000	12.000.000	16.280.000	3.711.630	4.780.000	7.300.000	4.780.000	7.240.000	3.980.000	7.960.000	31.320.000	46.271.630	47,74	41,03	51,40	0
04.3 Diğer İdarelerden Alınan Bağış ve Yardımlar	0	0	0	0	0	0	0	0	0	0	0	0	0	0	0	0	0,00	0,00	0,00	0
04.4 Kurumlardan ve Kişilerden Alınan Yardım ve Bağışlar	3.000	0	0	0	0	3.000	2.046	0	0	10.000	0	0	0	13.000	2.046	-84,26	433,33	0,00	0,00	0
04.5 Proje Yardımları	743.101	0	0	13.500	0	54.000	103.350	0	58.500	0	0	0	0	67.500	161.850	139,78	9,08	0,00	0,00	0
04.6 Özel Gelirler	0	0	0	0	0	0	0	0	0	0	0	0	0	0	0	0	0,00	0,00	0,00	0
05. Diğer Gelirler	1.178.276	628.000	17.586	3.670	29.363	1.270.242	38.185	344.391	40.830	24.343	17.652	18.384	3.783	26.662	147.398	1.687.692	1.044,99	12,51	268,74	2.500.000
05.1 Faiz Gelirleri	104.914	0	16.994	1.216	18.774	19.478	32.041	28.092	27.694	24.226	9.407	16.997	0	15.546	104.910	105.555	0,62	100,00	0,00	0
05.2 Kişi ve Kurumlardan Alınan Paylar	0	0	0	0	0	1.467	0	314.890	0	0	0	1.387	0	10.549	0	328.293	0,00	0,00	0,00	0
05.3 Para Cezaları	0	0	0	0	0	0	0	0	0	0	0	0	0	0	0	0	0,00	0,00	0,00	0
05.9 Diğer Çeşitli Gelirler	1073361.95	628000	591.63	2453.96	10.589	1.249.296	6.144	1.409	13.137	117	8.244	0	3.783	568	42.488	1.253.844	2.851,04	3,96	199,66	0
06. Sermaye Gelirleri	0	0	0	0	0	0	0	0	0	0	0	0	0	0	0	0	0,00	0,00	0,00	0
06.1 Taşınmaz Satış Gelirleri	0	0	0	0	0	0	0	0	0	0	0	0	0	0	0	0	0,00	0,00	0,00	0
06.2 Taşınır Satış Gelirleri	0	0	0	0	0	0	0	0	0	0	0	0	0	0	0	0	0,00	0,00	0,00	0
06.3 Menkul Kıymet ve Vartik Satış Gelirleri	0	0	0	0	0	0	0	0	0	0	0	0	0	0	0	0	0,00	0,00	0,00	0
06.9 Diğer Sermaye Satış Gelirleri	0	0	0	0	0	0	0	0	0	0	0	0	0	0	0	0	0,00	0,00	0,00	0
08. Alacaklardan Tahsilat	0	0	0	0	0	0	0	0	0	0	0	0	0	0	0	0	0,00	0,00	0,00	0
08.1 Yurtiçi Alacaklardan Tahsilat	0	0	0	0	0	0	0	0	0	0	0	0	0	0	0	0	0,00	0,00	0,00	0
08.2 Yurtdışı Alacaklardan Tahsilat	0	0	0	0	0	0	0	0	0	0	0	0	0	0	0	0	0,00	0,00	0,00	0
09. Red ve İadeler (-)	0	0	0	0	0	0	0	0	0	0	0	0	0	0	0	0	0,00	0,00	0,00	0
09.1 Vergi Gelirleri	0	0	0	0	0	0	0	0	0	0	0	0	0	0	0	0	0,00	0,00	0,00	0
09.2 Sosyal Güvenlik Gelirleri	0	0	0	0	0	0	0	0	0	0	0	0	0	0	0	0	0,00	0,00	0,00	0
09.3 Teşebbüs ve Mülkiyet Gelirleri	0	0	0	0	0	0	0	0	0	0	0	0	0	0	0	0	0,00	0,00	0,00	0
09.4 Alınan Bağış ve Yardımlar ile Özel Gelirler	0	0	0	0	0	0	0	0	0	0	0	0	0	0	0	0	0,00	0,00	0,00	0
09.5 Diğer Gelirler	0	0	0	0	0	0	0	0	0	0	0	0	0	0	0	0	0,00	0,00	0,00	0
09.6 Sermaye Gelirleri	0	0	0	0	0	0	0	0	0	0	0	0	0	0	0	0	0,00	0,00	0,00	0